

Yapısal Özellikler

- Malzeme**  
Paslanmaz 304L (EN 10088 1.4307)  
■ Çerçeve : 1.5 mm  
■ Panel : 1.2 mm  
■ Kapı : 1.5 mm  
■ Baza : 1.5 mm  
Galvaniz kaplı çelik (EN 10346 DX51D+Z)  
■ Montaj plakası : 2 mm

- Yüzey İşlem**  
■ Scotch-brite

- Koruma Sınıfı**  
■ IP55 (TS 3033, EN 60529)

- Diğer**  
■ Kaynaklı çerçeve yapısı  
■ Kapı/sırt içinde PU dökme conta  
■ Kollu polyamid gövdeli ispanyolet kilit (3 noktadan kilitlenen, 333 anahtarlı)  
■ Arka için kapı veya sırt seçeneği  
■ Çoklu montaj plakası imkanı  
■ Birleştirilebilir modüler yapı  
■ Sökülebilir yan paneller  
■ Baza ve kapak seçenekleri

İstek Üzerine

- Özel boyut  
■ Özel renk  
■ Önışlem  
■ Yassı paketleme

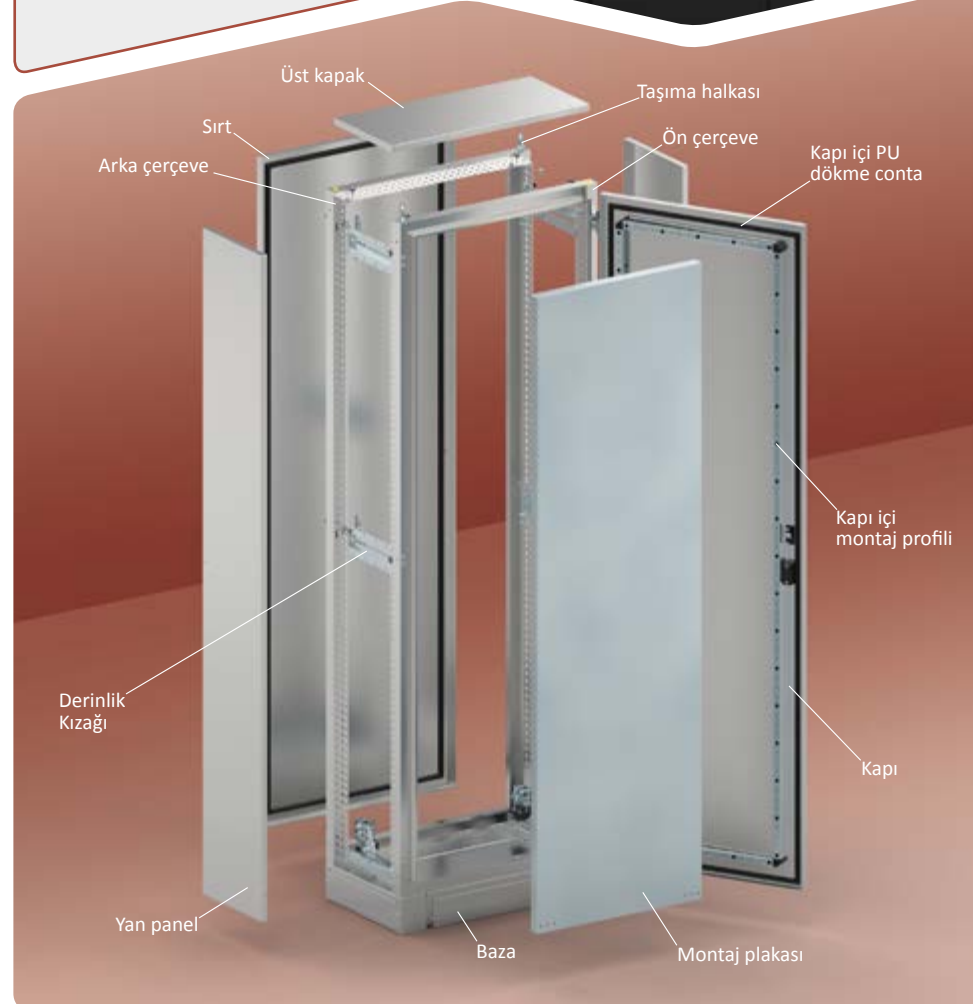


Donanım İçeriği

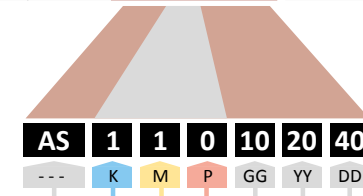
- Ön ve arka çerçeve  
■ Kapı ve sırt  
■ Montaj plakası  
■ Baza  
■ Üst kapak  
■ Yan paneller  
■ 4/6 ad derinlik kızıağı

Tamamlayıcı Aksesuarlar

- Taşıma halkası  
■ Şapka  
■ Kapı içi montaj profili  
■ Kısa montaj plakası  
■ Parçalı montaj plakası  
■ Birleştirme montaj plakası  
■ Kaydırma kızıağı ve takoza  
■ Ayırıcı profil  
■ L, U ve Z profiller  
■ L ve Z bağlantı parçaları  
■ Bara kaidesi  
■ Kademeli bara kaidesi  
■ Birleştirme kiti  
■ Ayarlı / teleskopik perfore raf  
■ Proje cebi  
■ Sigorta yeri kapama parçası  
■ Topraklama iletkeni  
■ Alt kapama sacı



Genişlik A mm	Yükseklik B mm	Derinlik C mm	Ürün Kodu	Kapı Sayısı ad	Menteşe Sayısı ad	Düz Kapı Kullanılabilir Alan		Sırt Kullanılabilir Alan	
						↔ mm	↕ mm	↔ mm	↕ mm
600	1800	400	SSAS xxx 061840	1	3	420	1620	500	1700
		500	SSAS xxx 061850	1	3	420	1620	500	1700
		600	SSAS xxx 061860	1	3	420	1620	500	1700
	2000	400	SSAS xxx 062040	1	3	420	1820	500	1900
		500	SSAS xxx 062050	1	3	420	1820	500	1900
		600	SSAS xxx 062060	1	3	420	1820	500	1900
800	1800	400	SSAS xxx 081840	1	3	620	1620	700	1700
		500	SSAS xxx 081850	1	3	620	1620	700	1700
		600	SSAS xxx 081860	1	3	620	1620	700	1700
	2000	400	SSAS xxx 082040	1	3	620	1820	700	1900
		500	SSAS xxx 082050	1	3	620	1820	700	1900
		600	SSAS xxx 082060	1	3	620	1820	700	1900
1000	1800	400	SSAS xxx 101840	2	3+3	320 + 320	1620	900	1700
		500	SSAS xxx 101850	2	3+3	320 + 320	1620	900	1700
		600	SSAS xxx 101860	2	3+3	320 + 320	1620	900	1700
	2000	400	SSAS xxx 102040	2	3+3	320 + 320	1820	900	1900
		500	SSAS xxx 102050	2	3+3	320 + 320	1820	900	1900
		600	SSAS xxx 102060	2	3+3	320 + 320	1820	900	1900
1200	1800	400	SSAS xxx 121840	2	3+3	420 + 420	1620	1100	1700
		500	SSAS xxx 121850	2	3+3	420 + 420	1620	1100	1700
		600	SSAS xxx 121860	2	3+3	420 + 420	1620	1100	1700
	2000	400	SSAS xxx 122040	2	3+3	420 + 420	1820	1100	1900
		500	SSAS xxx 122050	2	3+3	420 + 420	1820	1100	1900
		600	SSAS xxx 122060	2	3+3	420 + 420	1820	1100	1900



Ürün Grubu

Kapı + Sırt

- 1 - Düz kapı + Sırt  
2 - Camlı kapı + Sırt  
3 - İşlemli kapı + Sırt  
4 - Düz kapı + Düz kapı  
5 - Camlı kapı + Düz kapı  
6 - İşlemli kapı + Düz kapı  
7 - Camlı kapı + Camlı kapı  
8 - İşlemli kapı + Camlı kapı  
9 - İşlemli kapı + İşlemli kapı  
A - Düz kapı + Yekpare sırt  
B - Camlı kapı + Yekpare sırt  
C - İşlemli kapı + Yekpare sırt

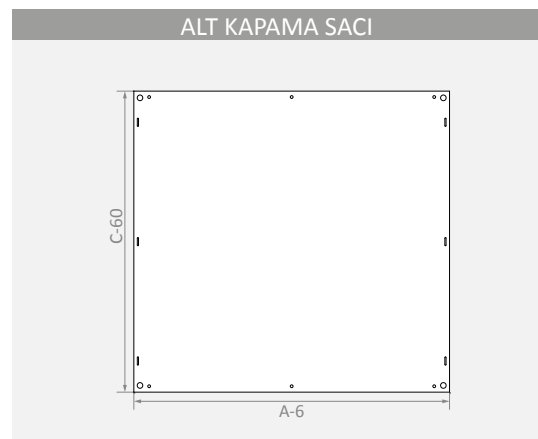
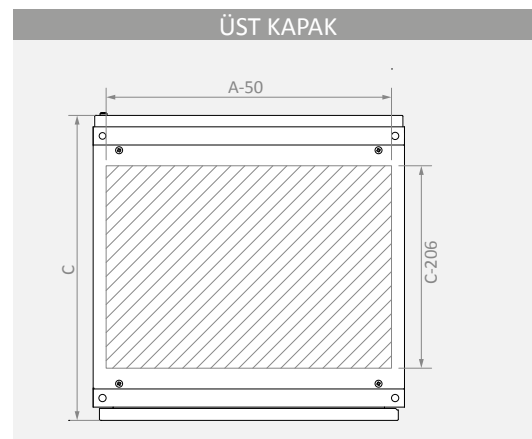
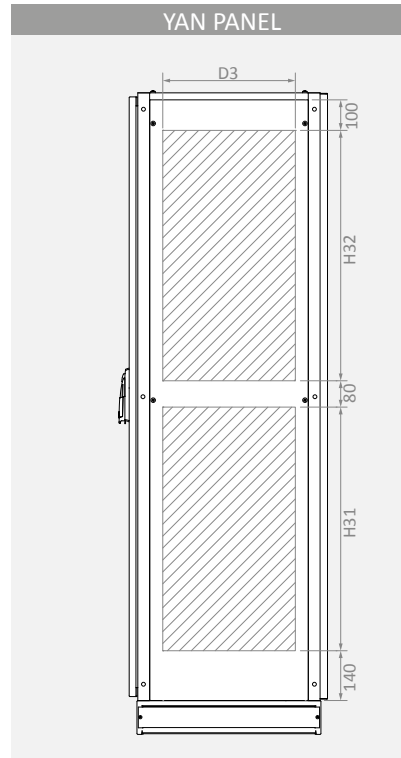
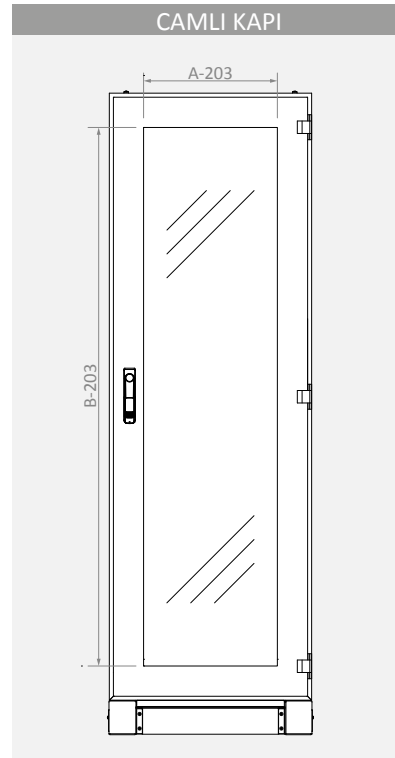

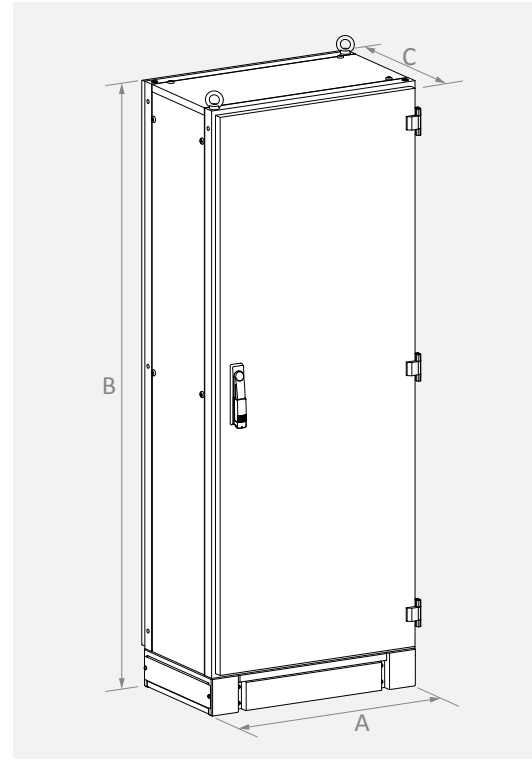
Montaj Plakası

- 0 - Yok  
1 - Tek montaj plakası  
2 - Çift montaj plakası

Baza

- 0 - Baza Yok  
1 - 100mm / Düz kapak  
2 - 100mm / Kaydırma kapak  
3 - 100mm / Fırçalı kapak  
4 - 200mm / Düz kapak  
5 - 200mm / Kaydırma kapak  
6 - 200mm / Fırçalı kapak  
7 - Alt kapama sacı

Derinlik  
Yükseklik  
Genişlik



Genişlik A mm	Yükseklik B mm	Ürün Kodu	Düz Kapı	Kullanılabilir Alan		Camlı Kapı	Görülebilir Alan		Montaj Plakası	Ölçüler	
				↔ mm	↕ mm		↔ mm	↕ mm		↔ mm	↕ mm
600	1800	SSAS xxx 0618**	SSAS KP0618	420	1620	SSAS KPX0618	397	1597	AS TS0618	502	1702
	2000	SSAS xxx 0620**	SSAS KP0620	420	1820	SSAS KPX0620	397	1797	AS TS0620	502	1902
800	1800	SSAS xxx 0818**	SSAS KP0818	620	1620	SSAS KPX0818	597	1597	AS TS0818	702	1702
	2000	SSAS xxx 0820**	SSAS KP0820	620	1820	SSAS KPX0820	597	1797	AS TS0820	702	1902
1000	1800	SSAS xxx 1018**	SSAS KP1018	320 + 320	1620	---	---	---	AS TS1018	902	1702
	2000	SSAS xxx 1020**	SSAS KP1020	320 + 320	1820	---	---	---	AS TS1020	902	1902
1200	1800	SSAS xxx 1218**	SSAS KP1218	420 + 420	1620	---	---	---	AS TS1218	1102	1702
	2000	SSAS xxx 1220**	SSAS KP1220	420 + 420	1820	---	---	---	AS TS1220	1102	1902

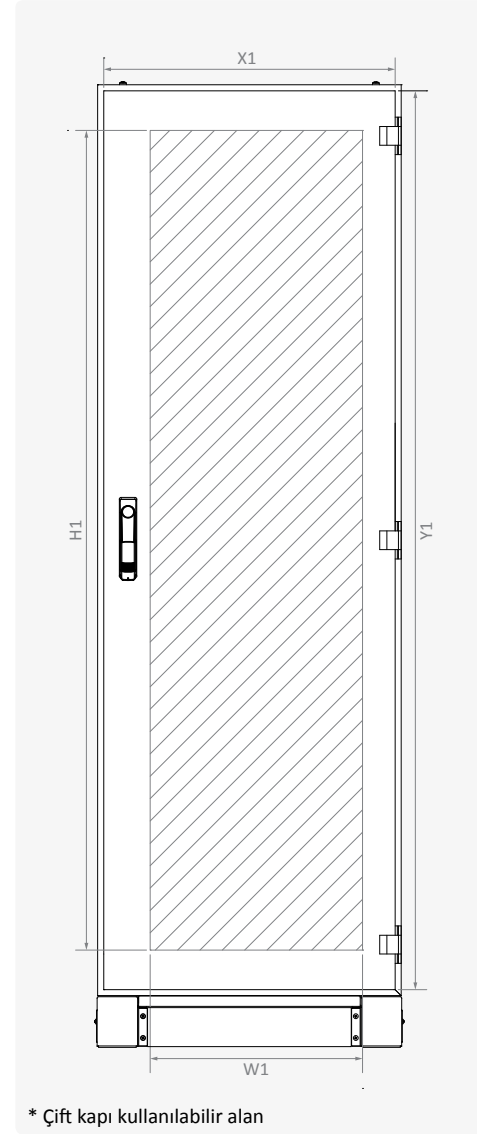
Yükseklik B mm	Derinlik C mm	Ürün Kodu	Yan Panel	Kullanılabilir Alan		
				D3 mm	H31 mm	H32 mm
1800	400	SSAS xxx **1840	SSAS YS1840	194	720	740
	500	SSAS xxx **1850	SSAS YS1850	294	720	740
	600	SSAS xxx **1860	SSAS YS1860	394	720	740
2000	400	SSAS xxx **2040	SSAS YS2040	194	840	820
	500	SSAS xxx **2050	SSAS YS2050	294	840	820
	600	SSAS xxx **2060	SSAS YS2060	394	840	820

Genişlik A mm	Derinlik C mm	Ürün Kodu	Üst Kapak	Kullanılabilir Alan		Alt Kapama	Ölçüler	
				↔ mm	↗ mm		↔ mm	↕ mm
600	400	SSAS xxx 06**40	SSAS TAV06040	550	194	SSAS BS0640	594	340
	500	SSAS xxx 06**50	SSAS TAV06050	550	294	SSAS BS0650	594	440
	600	SSAS xxx 06**60	SSAS TAV06060	550	394	SSAS BS0660	594	540
800	400	SSAS xxx 08**40	SSAS TAV08040	750	194	SSAS BS0840	794	340
	500	SSAS xxx 08**50	SSAS TAV08050	750	294	SSAS BS0850	794	440
	600	SSAS xxx 08**60	SSAS TAV08060	750	394	SSAS BS0860	794	540
1000	400	SSAS xxx 10**40	SSAS TAV10040	950	194	SSAS BS1040	994	340
	500	SSAS xxx 10**50	SSAS TAV10050	950	294	SSAS BS1050	994	440
	600	SSAS xxx 10**60	SSAS TAV10060	950	394	SSAS BS1060	994	540
1200	400	SSAS xxx 12**40	SSAS TAV12040	1150	194	SSAS BS1240	1194	340
	500	SSAS xxx 12**50	SSAS TAV12050	1150	294	SSAS BS1250	1194	440
	600	SSAS xxx 12**60	SSAS TAV12060	1150	394	SSAS BS1260	1194	540

DÜZ KAPI

Ürün Kodu	Genişlik		Yükseklik		En		Boy		Kullanılabilir Alan				Kapı Sayısı	Kilit Tipi	Menteşe Sayısı	Ağırlık
	A	B	X1	Y1	W1	W11*	W12*	H1	mm	mm	mm	mm				
SSAS KP 0618	600	1800	576	1776	420	-	-	1620	1	I	3	22.8				
SSAS KP 0620	600	2000	576	1976	420	-	-	1820	1	I	3	25				
SSAS KP 0818	800	1800	776	1776	620	-	-	1620	1	I	3	28.5				
SSAS KP 0820	800	2000	776	1976	620	-	-	1820	1	I	3	31.4				
SSAS KP 1018	1000	1800	976	1776	820	320	320	1620	2	I	3+3	37				
SSAS KP 1020	1000	2000	976	1976	820	320	320	1820	2	I	3+3	40				
SSAS KP 1218	1200	1800	1176	1776	1020	420	420	1620	2	I	3+3	41.6				
SSAS KP 1220	1200	2000	1176	1976	1020	420	420	1820	2	I	3+3	46.2				

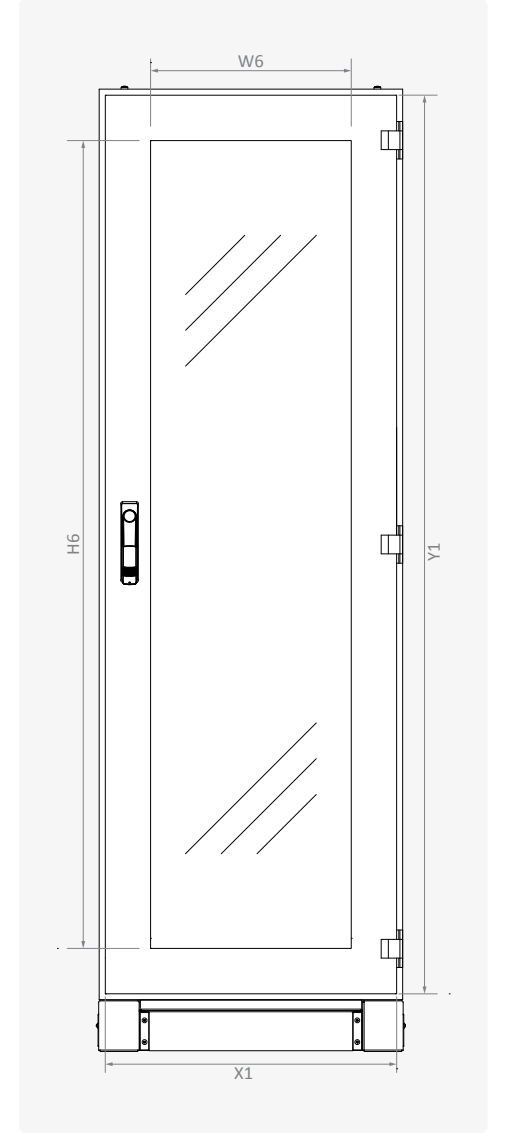
Özellikler		İçerik	
■ Malzeme	Paslanmaz 304L (EN 10088 1.4307)	■ Kilit	
■ Yüzey İşlem	Scotch-brite	■ Mentşeler	
■ Kalınlık	1.5 mm	* I: İspanyolet	



CAMLI KAPI

Ürün Kodu	Genişlik		Yükseklik		En		Boy		Görülebilir Alan		Kapı Sayısı	Kilit Tipi	Menteşe Sayısı	Ağırlık
	A	B	X1	Y1	W6	H6	mm	mm	mm	mm				
SSAS KPX 0618	600	1800	576	1776	397	1597	1	I	3	17.0				
SSAS KPX 0620	600	2000	576	1976	397	1797	1	I	3	18.5				
SSAS KPX 0818	800	1800	776	1776	597	1597	1	I	3	20.8				
SSAS KPX 0820	800	2000	776	1976	597	1797	1	I	3	23.0				

Özellikler		İçerik	
■ Malzeme	Paslanmaz 304L (EN 10088 1.4307) / 4 mm temperli cam	■ Kilit	
■ Yüzey İşlem	Scotch-brite	■ Mentşeler	
■ Kalınlık	1.5 mm	* I: İspanyolet	



## SIRT

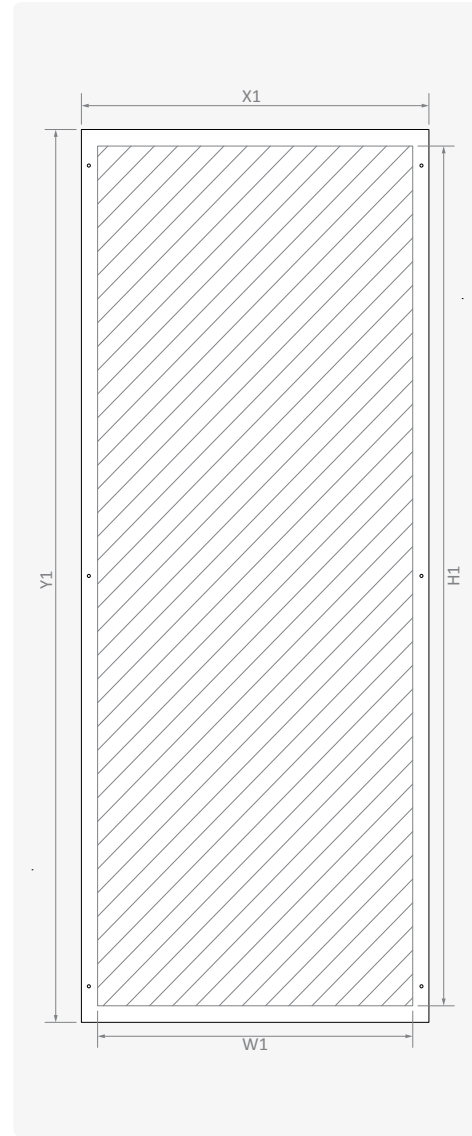
Ürün Kodu	Genişlik	Yükseklik	En	Boy	Kullanılabilir Alan		Ağırlık kg
	A mm	B mm	X1 mm	Y1 mm	W1 mm	H1 mm	
SSAS ST 0618	600	1800	594	1794	510	1710	13.8
SSAS ST 0620	600	2000	594	1994	510	1910	15.4
SSAS ST 0818	800	1800	794	1794	710	1710	18.2
SSAS ST 0820	800	2000	794	1994	710	1910	20.3
SSAS ST 1018	1000	1800	994	1794	910	1710	22.6
SSAS ST 1020	1000	2000	994	1994	910	1910	24.9
SSAS ST 1218	1200	1800	1194	1794	1110	1710	27.0
SSAS ST 1220	1200	2000	1194	1994	1110	1910	30.0

## Özellikler

■ Malzeme	Paslanmaz 304L (EN 10088 1.4307)
■ Yüzey İşlem	Scotch-brite
■ Kalınlık	1.2 mm

## İçerik

■ Sırt bağlantı elemanı
-------------------------



## YAN SAC

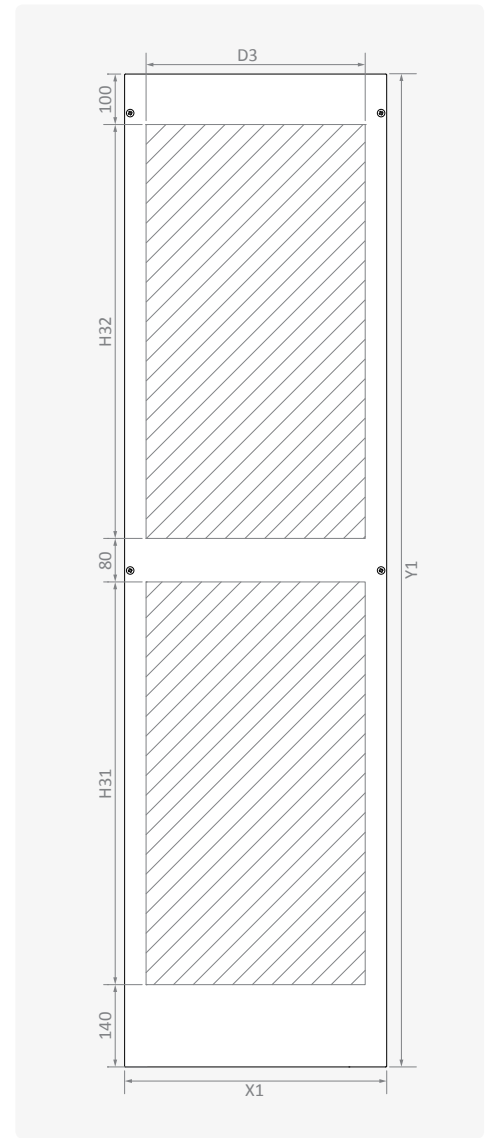
Ürün Kodu	Yükseklik	Derinlik	En	Boy	Kullanılabilir Alan			Ağırlık kg
	B mm	C mm	X1 mm	Y1 mm	D3 mm	H31 mm	H32 mm	
SSAS YS 1840	1800	400	270	1780	194	720	740	6.5
SSAS YS 1850	1800	500	370	1780	294	720	740	8.7
SSAS YS 1860	1800	600	470	1780	394	720	740	10.8
SSAS YS 2040	2000	400	270	1980	194	840	820	7.5
SSAS YS 2050	2000	500	370	1980	294	840	820	9.6
SSAS YS 2060	2000	600	470	1980	394	840	820	12.0

## Özellikler

■ Malzeme	Paslanmaz 304L (EN 10088 1.4307)
■ Yüzey İşlem	Scotch-brite
■ Kalınlık	1.2 mm

## İçerik

■ Yan / üst sac bağlantı takımı
---------------------------------





ÜST KAPAK

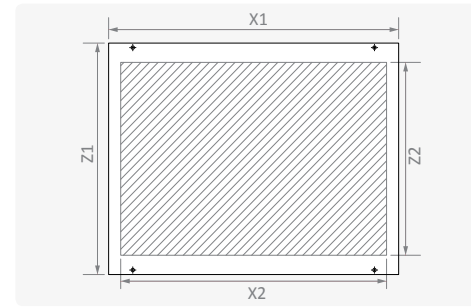
Ürün Kodu	Genişlik		Derinlik		En		Boy		Kullanılabilir Alan		Ağırlık kg
	A mm	C mm	X1 mm	Z1 mm	X2 mm	Z2 mm	X2 mm	Z2 mm			
SSAS TAV 060 40	600	400	600	270	550	194	550	194	2.4		
SSAS TAV 060 50	600	500	600	370	550	294	550	294	3.3		
SSAS TAV 060 60	600	600	600	470	550	394	550	394	4		
SSAS TAV 080 40	800	400	800	270	750	194	750	194	3.2		
SSAS TAV 080 50	800	500	800	370	750	294	750	294	4.2		
SSAS TAV 080 60	800	600	800	470	750	394	750	394	5.3		
SSAS TAV 100 40	1000	400	1000	270	950	194	950	194	3.9		
SSAS TAV 100 50	1000	500	1000	370	950	294	950	294	5.1		
SSAS TAV 100 60	1000	600	1000	470	950	394	950	394	6.4		
SSAS TAV 120 40	1200	400	1200	270	1150	194	1150	194	4.6		
SSAS TAV 120 50	1200	500	1200	370	1150	294	1150	294	6.1		
SSAS TAV 120 60	1200	600	1200	470	1150	394	1150	394	7.6		

Özellikler

Malzeme	Paslanmaz 304L (EN 10088 1.4307)
Yüzey İşlem	Scotch-brite
Kalınlık	1.2 mm

İçerik

Yan / üst sac bağlantı takımı
-------------------------------



MONTAJ PLAKASI


Ürün Kodu	Genişlik		Yükseklik		En		Boy		Bağlantı				Bağlantı n ad	Ağırlık kg
	A mm	B mm	X1 mm	Y1 mm	X2 mm	Y2 mm	X3 mm	Y3 mm	X2 mm	Y2 mm	X3 mm	Y3 mm		
AS TS 0618	600	1800	502	1702	441	1580	420	800	6	6	6	6	16.0	
AS TS 0620	600	2000	502	1902	441	1780	420	900	6	6	6	6	17.8	
AS TS 0818	800	1800	702	1702	641	1580	620	800	6	6	6	6	21.6	
AS TS 0820	800	2000	702	1902	641	1780	620	900	6	6	6	6	24.2	
AS TS 1018	1000	1800	902	1702	841	1580	820	800	6	6	6	6	27.2	
AS TS 1020	1000	2000	902	1902	841	1780	820	900	6	6	6	6	30.3	
AS TS 1218	1200	1800	1102	1702	1041	1580	1020	800	6	6	6	6	32.8	
AS TS 1220	1200	2000	1102	1902	1041	1780	1020	900	6	6	6	6	36.6	

Özellikler

Malzeme	DIN EN 10346 DX51D+Z galvaniz
Kalınlık	2 mm

İçerik

Bağlantı civataları
Kaydırma kızıağı takozu ve civataları



ŞAPKA

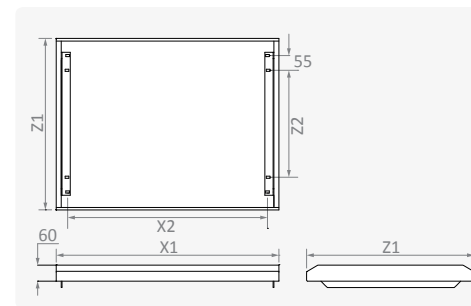
Ürün Kodu	Genişlik		Derinlik		En		Boy		Bağlantı		Ağırlık kg
	A mm	C mm	X1 mm	Z1 mm	X2 mm	Z2 mm	X2 mm	Z2 mm			
SSAS SP 06 40	600	400	650	440	564	306	564	306	4.4		
SSAS SP 06 50	600	500	650	540	564	406	564	406	5.3		
SSAS SP 06 60	600	600	650	640	564	506	564	506	6.1		
SSAS SP 08 40	800	400	850	440	764	306	764	306	5.8		
SSAS SP 08 50	800	500	850	540	764	406	764	406	6.7		
SSAS SP 08 60	800	600	850	640	764	506	764	506	7.5		
SSAS SP 10 40	1000	400	1050	440	964	306	964	306	7.2		
SSAS SP 10 50	1000	500	1050	540	964	406	964	406	8		
SSAS SP 10 60	1000	600	1050	640	964	506	964	506	8.9		
SSAS SP 12 40	1200	400	1250	440	1164	306	1164	306	8.5		
SSAS SP 12 50	1200	500	1250	540	1164	406	1164	406	9.4		
SSAS SP 12 60	1200	600	1250	640	1164	506	1164	506	10.3		

Özellikler

Malzeme	Paslanmaz 304L (EN 10088 1.4307)
Yüzey İşlem	Scotch-brite
Kalınlık	1.2 mm

İçerik

Panoya bağlantı civataları
----------------------------



BAZA

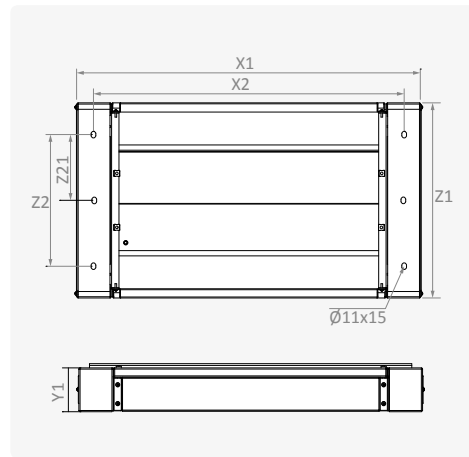
Ürün Kodu	Genişlik		Derinlik		En		Boy		Yükseklik			Ağırlık kg
	A mm	C mm	X1 mm	Z1 mm	X2 mm	Z2 mm	Z21 mm	X2	Z2	Z21		
SSAS Bx000604 1	600	400	600	345	100	525	200	100				8.1
SSAS Bx000605 1	600	500	600	445	100	525	300	150				9.4
SSAS Bx000606 1	600	600	600	545	100	525	400	200				10.8
SSAS Bx000804 1	800	400	800	345	100	725	200	100				10.5
SSAS Bx000805 1	800	500	800	445	100	725	300	150				11.8
SSAS Bx000806 1	800	600	800	545	100	725	400	200				13.1
SSAS Bx001004 1	1000	400	1000	345	100	925	200	100				12.9
SSAS Bx001005 1	1000	500	1000	445	100	925	300	150				14.2
SSAS Bx001006 1	1000	600	1000	545	100	925	400	200				15.5
SSAS Bx001204 1	1200	400	1200	345	100	1125	200	100				15.3
SSAS Bx001205 1	1200	500	1200	445	100	1125	300	150				16.6
SSAS Bx001206 1	1200	600	1200	545	100	1125	400	200				17.9
SSAS Bx000604 2	600	400	600	345	200	525	200	100				9.8
SSAS Bx000605 2	600	500	600	445	200	525	300	150				11.1
SSAS Bx000606 2	600	600	600	545	200	525	400	200				12.5
SSAS Bx000804 2	800	400	800	345	200	725	200	100				12.2
SSAS Bx000805 2	800	500	800	445	200	725	300	150				13.5
SSAS Bx000806 2	800	600	800	545	200	725	400	200				14.8
SSAS Bx001004 2	1000	400	1000	345	200	925	200	100				14.6
SSAS Bx001005 2	1000	500	1000	445	200	925	300	150				15.9
SSAS Bx001006 2	1000	600	1000	545	200	925	400	200				17.2
SSAS Bx001204 2	1200	400	1200	345	200	1125	200	100				17.0
SSAS Bx001205 2	1200	500	1200	445	200	1125	300	150				18.3
SSAS Bx001206 2	1200	600	1200	545	200	1125	400	200				19.6

Özellikler

- Malzeme Paslanmaz 304L (EN 10088 1.4307)
- Yüzey İşlem Scotch-brite
- Kalınlık 1.5 mm

İçerik

- Kapama sacları ve bağlantı civataları
- Çerçeveye bağlantı civataları



ALT KAPAMA SACI

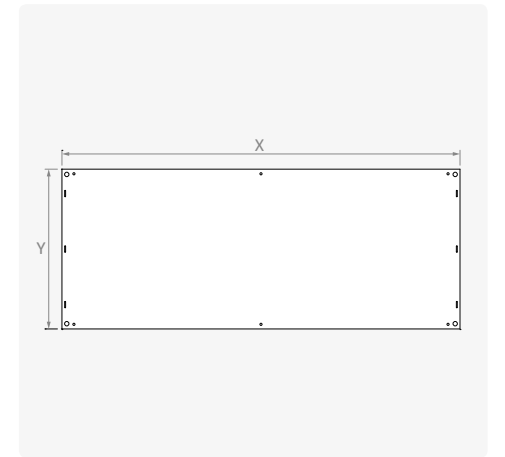
Ürün Kodu	Genişlik		Derinlik		En		Boy		Ağırlık kg
	A mm	C mm	X mm	Y mm	X	Y			
SSAS BS 0640	600	400	595	340				3.3	
SSAS BS 0650	600	500	595	440				4.3	
SSAS BS 0660	600	600	595	540				5.2	
SSAS BS 0840	800	400	795	340				4.4	
SSAS BS 0850	800	500	795	440				5.7	
SSAS BS 0860	800	600	795	540				6.9	
SSAS BS 1040	1000	400	995	340				5.5	
SSAS BS 1050	1000	500	995	440				7.1	
SSAS BS 1060	1000	600	995	540				8.6	
SSAS BS 1240	1200	400	1195	340				6.6	
SSAS BS 1250	1200	500	1195	440				8.5	
SSAS BS 1260	1200	600	1195	540				10.4	

Özellikler

- Malzeme Paslanmaz 304L (EN 10088 1.4307)
- Yüzey İşlem Scotch-brite
- Kalınlık 2 mm

İçerik

- Çerçeveye bağlantı civataları

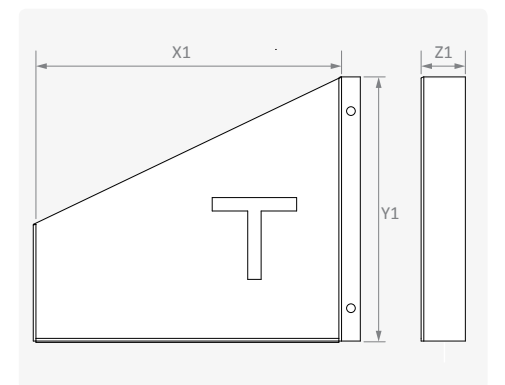


PROJE CEPLERİ

Ürün Kodu	Genişlik		Boy		Ağırlık kg	Özellikler	
	A mm	X1 mm	Y1 mm	Z2 mm		Malzeme Paslanmaz 304L (EN 10088 1.4307)	Yüzey İşlem Scotch-brite
SSAS PJ 040	Tüm Ölçüler	230	200	30	0.4	Malzeme Paslanmaz 304L (EN 10088 1.4307)	Yüzey İşlem Scotch-brite
SSAS PJ 060	600/1200	420	240	60	1.9	Malzeme Paslanmaz 304L (EN 10088 1.4307)	Yüzey İşlem Scotch-brite
SSAS PJ 080	800	620	240	60	2.6	Malzeme Paslanmaz 304L (EN 10088 1.4307)	Yüzey İşlem Scotch-brite

İçerik

- Kapı güçlendirme profiline bağlantı civataları



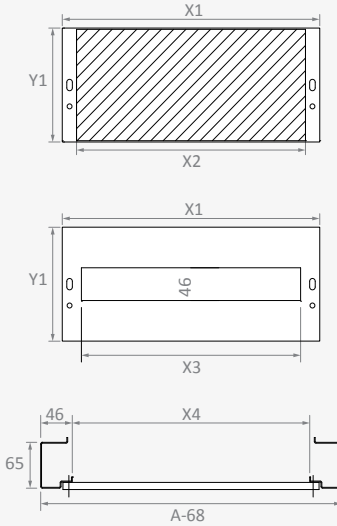
VİDALI TİP PERDELER

Ürün Kodu	Genişlik		Boy			Kullanım Alanı			Ağırlık kg
	A mm	X1 mm	Y1 mm	X2 mm	X3 Modül *	X4 mm			
SSAS PL 60 10	600	468	98	425	---	440	0.4		
SSAS PL 60 12	600	468	118	425	---	440	0.4		
SSAS PL 60 16	600	468	158	425	---	440	0.7		
SSAS PL 80 10	800	668	98	625	---	640	0.6		
SSAS PL 80 12	800	668	118	625	---	640	0.7		
SSAS PL 80 16	800	668	158	625	---	640	0.9		
SSAS PL 60 16W	600	468	158	---	22	440	0.5		
SSAS PL 80 16W	800	668	158	---	33	640	0.7		

Özellikler	
Malzeme	Paslanmaz 304L (EN 10088 1.4307)
Yüzey İşlem	Scotch-brite
Kalınlık	1.0 mm

İçerik	
Perde profiline bağlantı civataları ve plastik somunlar	
Tutamaklar	

\* 1 Modül: 18mm



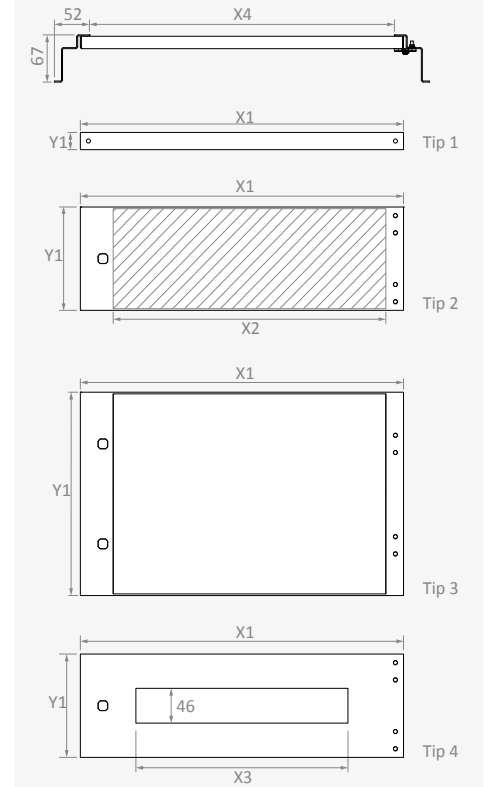
MENTEŞELİ TİP PERDELER

Ürün Kodu	Genişlik		Boy		Kullanım Alanı			Ağırlık kg
	A mm	Tip	X1 mm	Y1 mm	X2 mm	X3 Modül *	X4 mm	
SSAS PS 60 02	600	Tip1	480	25	405	---	450	0.2
SSAS PS 60 10	600	Tip2	480	100	405	---	450	0.7
SSAS PS 60 15	600	Tip2	480	150	405	---	450	1.0
SSAS PS 60 20	600	Tip2	480	200	405	---	450	1.3
SSAS PS 60 30	600	Tip2	480	300	405	---	450	1.9
SSAS PS 60 40	600	Tip3	480	400	405	---	450	2.5
SSAS PS 60 50	600	Tip3	480	500	405	---	450	3.1
SS AS PS 61 80	600	Tam Boy	480	1800	405	---	450	11.3
SS AS PS 62 00	600	Tam Boy	480	2000	405	---	450	12.6
SSAS PS 80 02	800	Tip1	680	25	605	---	650	0.3
SSAS PS 80 10	800	Tip2	680	100	605	---	650	1.0
SSAS PS 80 15	800	Tip2	680	150	605	---	650	1.3
SSAS PS 80 20	800	Tip2	680	200	605	---	650	1.6
SSAS PS 80 30	800	Tip2	680	300	605	---	650	2.3
SSAS PS 80 40	800	Tip3	680	400	605	---	650	2.9
SSAS PS 80 50	800	Tip3	680	500	605	---	650	3.5
SS AS PS 81 80	800	Tam Boy	680	1800	605	---	650	13.2
SS AS PS 82 00	800	Tam Boy	680	2000	605	---	650	14.8
SSAS PS 60 15W	600	Tip4	480	150	---	22	450	0.9
SSAS PS 80 15W	800	Tip4	680	150	---	33	650	1.2

Özellikler	
Malzeme	Paslanmaz 304L (EN 10088 1.4307)
Yüzey İşlem	Scotch-brite
Kalınlık	1.2 mm

İçerik	
Perde sacı	
Kilit (menteşeli tip için)	Menteşe (menteşeli tip için)

\* 1 Modül: 18mm

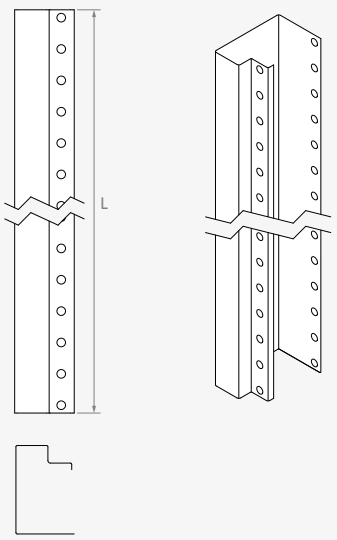


VİDALI TİP PERDE PROFİLİ

Ürün Kodu	Yükseklik		Boy		Ağırlık kg
	B mm	L mm			
SSAS PRD 180	1800	1750		2.2	
SSAS PRD 200	2000	1950		2.5	

Özellikler	
Malzeme	Paslanmaz 304L (EN 10088 1.4307)
Yüzey İşlem	Scotch-brite
Kalınlık	1.2 mm

İçerik	
Derinlik kızağına bağlantı civataları	

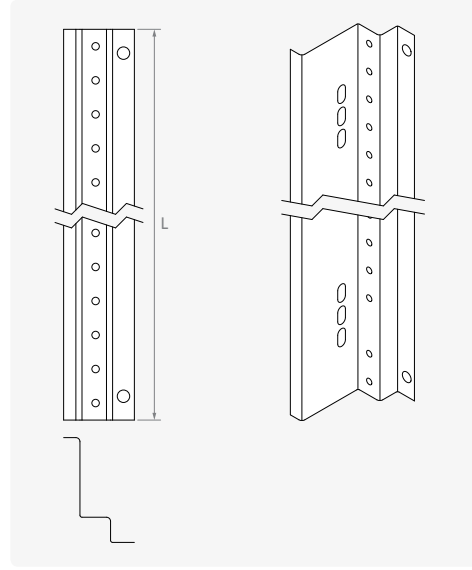





## MENTEŞELİ TİP PERDE PROFİLİ

Ürün Kodu	Yükseklik	Boy	Ağırlık
	B mm	L mm	
SSAS PP 180	1800	1750	4.6
SSAS PP 200	2000	1950	5.2

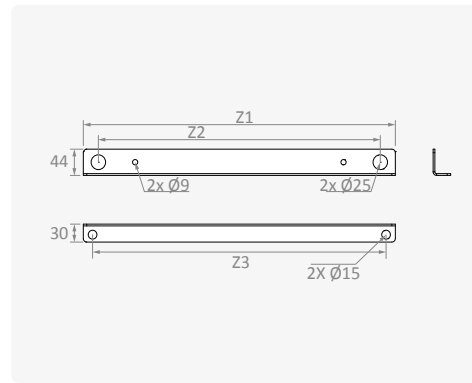

Özellikler	
■ Malzeme	Paslanmaz 304L (EN 10088 1.4307)
■ Yüzey İşlem	Scotch-brite
■ Kalınlık	1.2 mm
İçerik	
■ Derinlik kızağa bağlantı civataları	



## TAŞIMA BİRLEŞTİRME KİTİ

Ürün Kodu	Derinlik	Boy	Bağlantı	Ağırlık
	C mm	Z1 mm	Z2 mm	
SSAS TP 040	400	340	287	1.4
SSAS TP 050	500	440	387	1.7
SSAS TP 060	600	540	487	2.1
SSAS TP 080	800	740	687	2.7

Özellikler	
■ Malzeme	Paslanmaz 304L (EN 10088 1.4307)
■ Yüzey İşlem	Scotch-brite
■ Kalınlık	3 mm
İçerik	
■ 2 ad taşıma birleştirme elemanı ve bağlantı civataları	
■ 10 m 10x3 mm EPDM conta	
■ Çerçeveye bağlantı civataları	



## BİRLEŞTİRME KİTİ

Ürün Kodu	Bağlantı Ölçüsü	Halka İç Çapı	Ağırlık
AS AH 020	M12	Ø 25	1.0


Özellikler	
■ Malzeme	C15E dövme çelik
■ Yüzey İşlem	Çinko kaplama; Cr <sup>3+</sup> pasivasyon
■ Kalınlık	5 mm
İçerik	
■ 2 ad taşıma birleştirme elemanı ve bağlantı civataları	
■ 10 m 10x3 mm EPDM conta	
■ Çerçeveye bağlantı civataları	



## DIN RAYLAR

Ürün Kodu	Genişlik	Yükseklik	Delik	Uzunluk	Ağırlık
	mm	mm	Var/Yok	m	kg/ad
MR KL 500603	35	7.5	Yok	2	0.7
MR KL 500604	35	7.5	Var	2	0.7
MR KL 500609	35	15	Var	2	1.2

Özellikler	
■ Malzeme	DIN EN 10130 DC01 CCRS
■ Yüzey İşlem	Çinko kaplama; Cr <sup>3+</sup> pasivasyon
■ Standartlar	DIN EN 60715



## KAYDIRMA KIZAĞI TAKOZU

Ürün Kodu	Ağırlık	Özellikler
	kg	■ Malzeme % 30 cam elyaf takviyeli naylon 6
HD PA00000040	0.04	İçerik ■ Kaydırma takozu ■ M6x... Bağlantı civataları



## TAŞIMA HALKASI



Ürün Kodu	Bağlantı Ölçüsü	Halka İç Çapı	Paket	Ağırlık
			ad/paket	kg/paket
AS AH 020	M12	Ø 30	4	1.0

Özellikler	
■ Malzeme	C15E Dövme çelik
■ Yüzey İşlem	Çinko kaplama; Cr <sup>3+</sup> pasivasyon
■ Standartlar	DIN 580



## KİLİTLER VE MENTEŞELER

Ürün Kodu	Açıklama
KIEMANKQ0PS2M0	1 AS Kilit
MNAS000010	2 AS Menteşe
KIMS1661221	3 Perde Kilidi
MNMS299121	4 Perde Menteşesi



## TOPRAKLAMA İLETKENİ

Ürün Kodu	Malzeme	Kablo Kesiti	Kablo Boyu	Bağlantı	Paket	Ağırlık
		mm <sup>2</sup>	mm			
KB TP 16092750	Nikel kaplı, örgütlü bakır iletken	16	275	M8-M8	50	0.2
KB TP 16093500	Nikel kaplı, örgütlü bakır iletken	16	320	M8-M8	50	0.2

